

# Lisket

業界初のリスティング広告運用総合支援ツール

最適な広告設計 & 細かな運用 = 膨大な時間  
という時代は終わりました

リスティング広告 (Yahoo!リスティング広告・Google AdWords) の  
アカウント構築から運用、競合調査やレポート作成までにかかる  
膨大な作業時間を、圧倒的に削減することができるツールです。  
企業のリスティング広告担当者様をはじめ、Web制作会社様や  
リスティング広告代理店様にも活用していただけます。



## Lisketとは？

リスティング広告運用において、成果を上げるために欠かせない作業は山のようにあります。しかし、これらの作業を「手間がかかる」という理由でないがしろにしていませんか？

そんな「手間」はすべてツールに任せてしまいましょう。  
Lisketなら、面倒な作業はツールが自動で行ってくれるので、  
**運用者の実質工数を約5分の1程度にまで圧縮することが可能です！**

競合調査・  
キーワード選定

## 今までの運用では…

ライバルの広告をチェックしたり、どんなキーワードに出稿すればいいか考えたり、アカウントの構想を作るだけでも一苦労…。

## Lisketがあれば

ライバルの広告はもちろん、ライバルがどんなキーワードに出稿しているかまで、すぐに調べられる！

キャンペーンや  
広告・キーワードの追加

## 今までの運用では…

広告文やキーワードを考えても、実際に設定するのはとても大変な作業。アカウントの初期設定だけで何日も掛かってしまう…。

## Lisketがあれば

構想通りのインポートデータが一瞬で作れる便利なツールがたくさん！初期設定だけでなく、運用開始後のメンテナンスも楽々！

レポートニング・  
分析・報告

## 今までの運用では…

上司やお客様に毎月運用レポートを提出しているけど、これが意外と大変…。

## Lisketがあれば


手間のかかるレポート作成もぼっち対応！グラフ付きの高品質なレポートが一瞬で作成できる！

## 機能一覧

リスティング広告（Yahoo!リスティング広告・GoogleAdWords）のアカウント構築から運用、競合調査やレポート作成までにかかる膨大な作業時間を、圧倒的に削減することができるリスティング広告総合支援ツールです。

競合他社のキーワード・  
広告を抽出！

> **Keyword Peeker**



キーワード掛け合わせ+α！  
そのままCSVにも出力！

> **Keyword Crosser**



構想通りのインポートデータを  
瞬時に生成！

> **Account Constructor**



Yahoo!とAdWordsの  
CSVを相互に変換！

> **CSV Converter**



実データを元に  
クエリデータをラクラク追加！

> **Query Importer**



高品質でスマートな  
レポートを誰でも簡単作成！

> **Report Maker**



SEOにも配慮を！  
検索順位も自動でチェック！

> **SEO Checker**



安心サポートの  
ヘルプデスク掲示板

> **Help Desk**



## ■ アカウント構築(再構築)の工数

例) 1 広告グループ 1 KW構成、キャンペーン数 10、KW数 500、全広告文にKWインサート

**導入前** 手作業(CSV手動編集、AdWordsEditor活用)では6時間程度かかっていた

**導入後** 30分～1時間程度に圧縮 ※キャンペーン構成が複雑なほど効果あり  
※KW洗い出しや広告文パターン作成等は時間に含めません。

## ■ 運用中アカウントへのKW、広告文追加

例) 手作業で1時間程度が見込まれる作業を行う個場合


**導入後** 10分～15分程度に圧縮

また、Yahoo、Google両媒体へ同じ作業を行う場合Lisketで両媒体の互換CSVが一瞬で作成できる点も工数削減に大きく影響。

## ■ オペレーション要員の教育コスト減

**導入前** リスティングの基礎教育を1週間程度実施してからオペレーション作業をスタート

**導入後** 極端な話、リスティングのことを何も知らなくてもLisketの使い方を知っていて  
正確な指示があれば入社したその日にもオペレーション作業は可能。



## 機能概要

この機能では、リスティング広告における競合他社の出稿キーワードや広告文を簡単に抽出することが出来ます。指定できる抽出条件は複数対応しており、

- ・ URL または ドメイン
- ・ 広告タイトル
- ・ 広告文
- ・ 検索キーワード

の一部テキストを入力するだけで抽出が可能です。

これにより、どれくらいの数の競合がいるのか、競合の訴求点（強みなど）は何なのか、さらには**競合がどんなキーワードに出稿しているのか**まで把握することができ、より効率的な競合分析が可能となります。

さらに、抽出したデータのCSVエクスポートにも対応しているため、競合のキーワード・広告データを貴社オリジナル資料として活用することも出来ます。

**関連キーワード一覧**

- リフォーム 名古屋
- リフォーム 名古屋 業界最安値 タナテックス
- バスリフォーム 名古屋
- リフォーム 名古屋
- リフォーム 名古屋 口コミ
- リフォーム 名古屋市
- リフォーム 名古屋 求人
- リフォーム 名古屋 評判
- リフォーム 名古屋市緑区

抽出した関連キーワードの数: 13

**これらのキーワードで表示されるYahoo!リスティング広告一覧**

抽出した広告の数: 60

Search:

検索キーワード	広告タイトル	広告文	表示URL	掲載順位
リフォーム 名古屋	名古屋リフォーム業者紹介	500社のリフォーム業者から比較。利用実績30万人以上のホームプロ	<a href="http://www.homepro.co.jp/">www.homepro.co.jp/</a>	1
リフォーム 名古屋	愛知で評判のリフォーム会社は？	独自の審査基準で有名大手や優良地元会社を掲載！	<a href="http://www.goodreform.jp/">www.goodreform.jp/</a>	2
リフォーム 名古屋	名古屋リフォーム会社探し	近場から大手ハウスメーカーまで厳選のリフォーム会社紹介はSUUMO	<a href="http://www.suumo.jp/">www.suumo.jp/</a>	3
リフォーム 名古屋	名古屋市のリフォーム会社なら	《CMで話題別カシルのリフォーム会社紹介サイト。充実した施工事例	<a href="http://www.reform-contact.com/">www.reform-contact.com/</a>	4
リフォーム 名古屋	大家さん専門の防水工事で	騙されて失敗しない。満室にするコツ...	<a href="http://www.mansitu.jp/">www.mansitu.jp/</a>	5
リフォーム 名古屋	東邦ガスグループのリフォーム	最新リフォームをおくにする《リフォームプラン》誕生！	<a href="http://www.tohogas.co.jp/">www.tohogas.co.jp/</a>	6
リフォーム 名古屋	《名古屋》住宅丸ごとリフォーム	実績7万邸以上！安心の完全定価制、住友不動産の《新築そっくりさん》	<a href="http://www.sokkuri3.com/">www.sokkuri3.com/</a>	7
リフォーム 名古屋	名古屋市のリフォーム会社なら	リフォーム会社の見積もり比較！会社一覧から無料で一括見積り	<a href="http://reform.homes.co.jp/">reform.homes.co.jp/</a>	8
リフォーム 名古屋	全面リフォーム130万円工事込	130万円水まわりセット見積無料	<a href="http://www.smiletime.co.jp/">www.smiletime.co.jp/</a>	9
リフォーム 名古屋	豊橋、豊川限定のリフォーム会社	小工事から増改築まで。ご相談お見積りは無料。施工実績315件公開中	<a href="http://www.arigatounoie.com/">www.arigatounoie.com/</a>	10



## 機能概要

従来のキーワード掛け合わせツールには、単純にキーワードを掛け合わせるだけの機能しかありませんでした。

しかし、Keyword Crosseでは、掛け合わせて出来たキーワードに対し、**地域キーワードを簡単に追加することが出来ます。**  
地域キーワードは全国の47都道府県名および市区群名に対応しています。

さらに、**地域名だけが異なる同じ掛け合わせのキーワード群を、地域キーワードごとに広告・広告グループを分けてインポートするためのCSVファイルの自動生成にも対応し、作成したキーワードの設定作業も一瞬で出来るようになりました。**

メインキーワード		掛け合わせキーワード		地域キーワード	
<input checked="" type="radio"/> こちらを軸に繰り返す		<input type="radio"/> こちらを軸に繰り返す		東京都 <input type="button" value="再表示"/>	
不用品		回収 処分		表示対象 : <input checked="" type="radio"/> 全市区郡 <input type="radio"/> 主要都市のみ 政令市の表記 : <input checked="" type="radio"/> ○○市△△区 <input type="radio"/> △△区	
				東京都 千代田区 中央区 港区 新宿区 文京区 台東区 墨田区 江東区 品川区 目黒区 大田区	
操作パネル		掛け合わせ結果			
出力キーワード数	102	不用品 回収 東京都			
逆順掛け合わせ	<input checked="" type="radio"/> なし <input type="radio"/> あり	不用品 処分 東京都			
回文字	<input checked="" type="radio"/> なし <input type="radio"/> "" <input type="radio"/> []	不用品 回収 千代田区			
先頭に - を挿入	<input checked="" type="radio"/> しない <input type="radio"/> する	不用品 処分 千代田区			
<input type="button" value="掛け合わせ実行"/> <input type="button" value="結果をクリア"/>		不用品 回収 中央区			
Account Constructor連携		不用品 処分 中央区			
<input type="button" value="地域別広告グループを作成"/>		不用品 回収 港区			
		不用品 処分 港区			
		不用品 回収 新宿区			
		不用品 処分 新宿区			
		不用品 回収 文京区			
		不用品 処分 文京区			
		不用品 回収 台東区			
		不用品 処分 台東区			
		不用品 回収 墨田区			





## 機能概要

この機能では、キャンペーン・広告グループ・広告文・キーワードのインポートデータを瞬時に生成することができます。

戦略的なアカウント設計では、大量のキャンペーン・広告グループが必要となり、構築には膨大な時間がかかります。

Account Constructorを使えば、その構築作業を**劇的に軽減**することができます。

例えば、「1 キーワード1 グループ」で「1 グループ2 広告文」の広告グループを2000個（2000グループ2000キーワード4000広告文）作る場合においても、**わずか数秒でインポートデータが生成**されます。

キャンペーン名	広告グループ名	マッチタイプ	キーワード
野菜	通販_BM	部分一致	野菜 通販
		部分一致	トマト 通販
		部分一致	人参 通販
		部分一致	きゅうり 通販
		部分一致	大根 通販
	激安_BM	部分一致	しいたけ 通販
		部分一致	野菜 激安
		部分一致	トマト 激安
		部分一致	人参 激安
		部分一致	きゅうり 激安

キーワード設定			キャンペーン設定	
メインキーワード	掛け合わせキーワード	重要キーワード	キャンペーン名	予算 (日額)
野菜 トマト 人参 きゅうり 大根 しいたけ	通販 激安 価格 注文 販売		野菜	30000
			<input checked="" type="checkbox"/> 部分一致 200 円 <input type="checkbox"/> フレーズ一致 <input type="checkbox"/> 完全一致	
			表示URL	www.yasai-hanbai.net

A	B	C	D	E	F	G	H	I	J	K	L	M	N	O	P	Q	R	S	T	U			
Campaign	Campaign ID	Languages	ID	Location	Ad Schedul	Ad Group	Max CPO	Display	Net Max	CPM	CPA Bid	Keyword	Criterion	T	First Page	Top Of Page	Quality	Soc	Headline	Description	Display URL	Destination	
野菜	30000	ja		2392 日本		通販_EM	200					野菜 通販	Eroad										
野菜						通販_EM	0					トマト 通販	Eroad										
野菜						通販_EM	0					人参 通販	Eroad										
野菜						通販_EM	0					きゅうり 通販	Eroad										
野菜						通販_EM	0					大根 通販	Eroad										
野菜						通販_EM	0					しいたけ 通	Eroad										
野菜						通販_EM																	
野菜						激安_EM	200					野菜 激安	Eroad										
野菜						激安_EM	0					トマト 激安	Eroad										
野菜						激安_EM	0					人参 激安	Eroad										
野菜						激安_EM	0					きゅうり 激安	Eroad										
野菜						激安_EM	0					大根 激安	Eroad										
野菜						激安_EM	0					しいたけ 激	Eroad										
野菜						激安_EM																	
野菜						激安_EM	200					野菜 価格	Eroad										
野菜						価格_EM	0					トマト 価格	Eroad										
野菜						価格_EM	0					人参 価格	Eroad										
野菜						価格_EM	0					きゅうり 価格	Eroad										
野菜						価格_EM	0					大根 価格	Eroad										
野菜						価格_EM	0					しいたけ 価	Eroad										
野菜						価格_EM																	
野菜						注文_EM	200					野菜 注文	Eroad										
野菜						注文_EM	0					トマト 注文	Eroad										
野菜						注文_EM	0					人参 注文	Eroad										
野菜						注文_EM	0					きゅうり 注	Eroad										
野菜						注文_EM	0					大根 注文	Eroad										
野菜						注文_EM	0					しいたけ 注	Eroad										
野菜						注文_EM																	
野菜						注文_EM																	

広告A	広告タイトル (4/15)	{MAIN}{CROSS}産地直送
広告B	広告タイトル (13/15)	北海道産こだわりの野菜の通販
【利用可能な変数】 {MAIN}:メインキーワー ※{MAIN}は「メインキーワード」で広告Grを分ける		

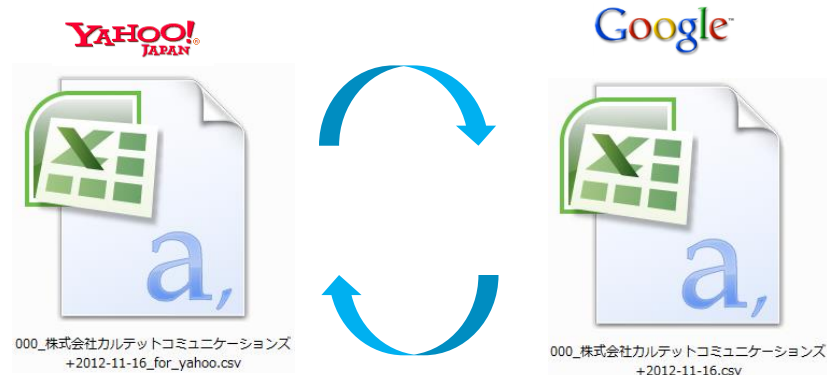
管理画面

確認用EXCEL  
(自動生成)

インポート用CSV  
(自動生成)



## 機能概要



Yahoo!リスティング広告からアカウントデータを抜き出して、Google AdWordsにインポートしたい、もしくはその逆をしたい、と思ったことはありませんか？

CSV Converterは、Yahoo!用CSVをAdWords用CSVに変換することはもちろん、その逆もできる、**リスティングのCSV相互変換ツール**です。

Yahoo!のアカウント修正作業もAdWords editorで出来るようになるので、これまで「AdWordsの修正は出来るけどYahoo!の修正はしたくない」といった方でも作業効率が格段に上がります！

もちろん、Yahoo!リスティング広告 スポンサーサーチVer.3に完全対応済みです。

Y! Yahoo! から G AdWords へ変換	
入力CSVファイル	<input type="button" value="ファイルを選択"/> 選択されていません
オプション	<input type="checkbox"/> 対象外キーワードは登録しない <input type="checkbox"/> 全てのキャンペーンを一時停止にする
<input type="button" value="Google AdWords用に変換"/>	

G AdWords から Y! Yahoo! へ変換	
入力CSVファイル	<input type="button" value="ファイルを選択"/> 000_株式会社カル...11-16.csv
デバイス	<input checked="" type="checkbox"/> PC <input type="checkbox"/> モバイル <input checked="" type="checkbox"/> スマートフォン <input checked="" type="checkbox"/> タブレット
キャンペーンの開始日	<input type="text" value="2012/11/16"/>
広告名の命名規則	<input checked="" type="radio"/> 今日の日付+連番 <input type="radio"/> 広告グループ名+連番
広告文1と広告文2の結合方法	<input checked="" type="radio"/> 区切り文字なしで繋げる <input type="radio"/> 半角スペースで繋げる
オプション	<input type="checkbox"/> 除外キーワードは登録しない <input type="checkbox"/> 全てのキャンペーンを配信設定オフにする
<input type="button" value="Yahoo!リスティング用に変換"/>	

Y! Yahoo! から Y! Yahoo! へコンポーネントIDを転写	
既存データのCSVファイル	<input type="button" value="ファイルを選択"/> 選択されていません
新しいデータのCSVファイル	<input type="button" value="ファイルを選択"/> 選択されていません
<input type="button" value="Yahoo!コンポーネントIDを転写"/>	



## 機能概要

検索クエリレポートはしっかりと活用できていますか？

アカウント構成の最適化には、キーワードレポート分析よりも、  
検索クエリレポートを活用した**定期的な新キーワードの追加、除外キーワードの追加**が重要です。

しかし実際は思うように時間が取れなかったり、面倒だという理由で  
定期的・継続的な運用が出来ていない方が多いのが実情です。

この機能では、検索クエリレポートを元にクエリの追加・除外を簡単に登録できます。  
部分一致で拾ったいろいろなキーワードに対して  
対象外キーワードの登録と新キーワードの登録を**短時間**で行うことができます。

また、検索クエリと広告文は自動で紐付けされますので、  
追加するクエリごとに広告文を設定する手間も必要ありません！

CSVファイル読み込み

<b>Yahoo! / AdWords</b>	<input checked="" type="radio"/> <b>Y!</b> Yahoo! <input type="radio"/> <b>G</b> AdWords
<b>検索クエリレポートCSV (必須)</b>	<input type="button" value="ファイルを選択"/> 選択されていません
<b>アカウントデータCSV (必須)</b>	<input type="button" value="ファイルを選択"/> 選択されていません
<b>コンバージョン設定</b>	<input checked="" type="checkbox"/> 「総」成果数を優先して読み込む

読み込み制限設定

読み込んだクエリ情報一覧

読み込んだクエリ情報の総数: --

操作パネル		絞込み	
<b>まとめてチェック</b>	表示中の全行を <input type="button" value="追加"/> <input type="button" value="解除"/>	広告表示回数	10 以上 または
	表示中の全行を <input type="button" value="除外"/> <input type="button" value="解除"/>	成果数	1 以上 または
<b>表示切替</b>	<input type="checkbox"/> 登録済・除外済のクエリを隠す	【選択してください】	以上
	<input type="checkbox"/> チェックした行だけを全て <input type="button" value="表示"/>	<input type="button" value="再表示"/>	
<input type="button" value="インポート用CSV作成"/>			

項目の [表示/非表示] を切り替え

検索クエリ	キャンペーン名
広告グループ名	<input checked="" type="checkbox"/> 広告表示回数
<input checked="" type="checkbox"/> クリック数	<input type="checkbox"/> クリック率
<input type="checkbox"/> 平均掲載順位	<input type="checkbox"/> ご利用金額
<input checked="" type="checkbox"/> 平均クリック単価	<input checked="" type="checkbox"/> 成果数
<input type="checkbox"/> 成果獲得率	<input checked="" type="checkbox"/> 成果獲得単価

「検索クエリ」の文字列置換

例) リスティング 広告 を

例) リスティング広告 に

※ この機能はなに？

Search:

▲	検索クエリ	キャンペーン名	広告グループ名	広告表示回数	クリック数	平均クリック単価	成果数	成果獲得単価	追加登録	除外登録
No data available in table										



## 機能概要

レポートにしたいデータをCSVでエクスポートして、このツールに入れると、**一瞬でレポートを作成することができます。**

もちろんYahoo!リスティング広告とGoogle AdWordsの両方に完全対応。  
レポートの種類も

- ・アカウントレポート（日別）
- ・アカウントレポート（月別）
- ・キャンペーンレポート
- ・広告グループレポート
- ・キーワードレポート
- ・広告レポート

に対応し、**簡単操作でハイクオリティなレポートを作成することができます。**  
ぜひお試しください！

### レポートCSVファイル入力

Yahoo! / AdWords  Y! Yahoo!  G AdWords

アカウントレポート (日別)  選択されていません

アカウントレポート (月別)  選択されていません

### レポート出力内容の設定

お客様の名称

運用期間  ~

お客様へのメッセージ

レポートのフッターテキスト

CV設定  CVあり  CVなし  
 「総」コンバージョン数を優先して使用する

並べ替え設定

アカウントレポートで出力するグラフ


キーワードレポートの出カデータ数

特殊項目設定 (代理店様向け)  「ご請求金」  
 手数料: ご利用

### レポートExcelファイル出力

テンプレート選択

設定を保存





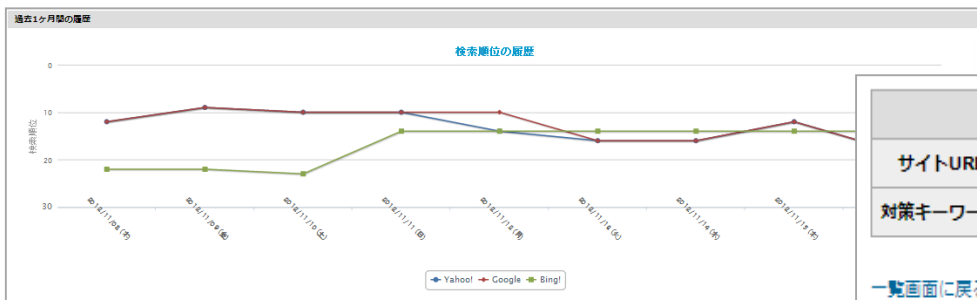


### 機能概要

サイト内部のソースを解析し、**内部SEOをアドバイスしてくれる機能**です。  
サイト内部に配慮し、ページ単位で明確なテーマを持たせたコンテンツにすることは、リスティング広告のキーワードや広告文との連動性にも影響します。

さらに、**検索順位自動チェック機能**も搭載。

これまでの検索順位チェックツールのほとんどは、毎日ツールを起動し、順位チェック実行ボタンをクリックしなくては測定されなかったのですが、この機能は何もしなくても毎日自動で順位チェックをしてくれるため、**日々のストレスフルなルーチンから解放**されます。




日付	Yahoo!		Google		Bing!
	順位	検索結果数	順位	検索結果数	
2012/11/16 (金)	18	76,300	18	76,300	14
2012/11/15 (木)	12	254,000	12	254,000	14
2012/11/14 (水)	16	255,000	16	206,000	14
2012/11/13 (火)	16	254,000	16	206,000	14
2012/11/12 (月)	14	255,000	10	255,000	14
2012/11/11 (日)	10	256,000	10	257,000	14
2012/11/10 (土)	10	256,000	10	257,000	23
2012/11/09 (金)	9	256,000	9	72,100	22
2012/11/08 (木)	12	258,000	12	258,000	22

対象サイト		総合評価 <b>82</b> / 100
サイトURL	quartet-communications.com	
対策キーワード	リスティング 代行	

[一覧画面に戻る](#)

URL構造対策		
重要度	項目	対応状況
必須	URLに特殊記号がないか	○
必須	URLは全て小文字か	○
必須	URLの文字数は255バイト以下か	○
必須	URLのディレクトリ階層は3階層以内か	×
必須	www.有りと無しのURLが混在していないか	○
必須	index.html有りと無しのURLが混在していないか	○

HTML構造対策		
重要度	項目	対応状況
必須	titleタグは設置されているか	○
必須	titleの文字数は35文字以下か	○
必須	h1タグは設置されているか	○
必須	meta keywordsは設定されているか	○
必須	meta descriptionは設定されているか	○
必須	meta descriptionの文字数は120文字以下か	○



## 機能概要

ツールの操作方法に関する疑問や、質問はこちらへお問い合わせください。  
開発スタッフがすぐにご対応いたします。

また、皆様から頂いた貴重なご意見は**新ツール・新機能**として随時追加していきます。  
既存のツールにこういった機能を追加してほしい

- ・こんなツールは開発できますか？
- ・こういう機能があると便利なんだけど
- ・バグを見つけた！

もし、上記のようなご要望がありましたら是非お気軽にお問い合わせください。  
本当に皆様のお役に立てるリスティング広告運用支援ツールにしていきたいと思っておりますので、  
皆様のご意見は可能な限り積極的に取り入れていく予定です。

初期費用

**無料!**

月額利用料

**9,800円**最初の2週間は、**利用料無料**でお使いいただけます！

## — ご利用までの流れ

**1** まずは2週間、  
無料でお試し！

[無料トライアル登録フォーム](#)にメールアドレスを入れるだけで、全ての機能がすぐに無料でお試しいただけます。

**2** お申し込み

新規登録フォームより、本登録を行なってください。登録は1分ほどで完了します。

**3** 快適な運用で  
成果を持続！

お申し込み直後より、期限なしで使い続けていただけます。今までどおりLisketにログインして快適にご利用ください。

## — ご利用料金のお支払い方法

ご利用料金のお支払いには、「クレジットカード決済」と「銀行口座振替」の2種類がご選びいただけます。



クレジットカード決済



銀行口座振替

## 開発元

会社名	株式会社カルテットコミュニケーションズ
所在地	<p><b>名古屋本社</b> 〒460-0003 愛知県名古屋市中区錦三丁目5番30号 三晃錦ビル6階</p> <p><b>東京営業所</b> 〒150-0002 東京都渋谷区渋谷1-8-3 TOC第一ビル6階</p>
設立	2011年8月
資本金	500万円
代表	堤大輔
業務内容	<p>リスティング広告運用</p> <p>SEM関連コンサルティング</p> <p>集客戦略立案</p> <p>広告戦略立案</p>

## 販売元

会社名	システムバンク株式会社
所在地	<p>〒359-38 埼玉県所沢市北秋津735-4 KSビル2F</p>
設立	1997年7月
資本金	1000万円
代表	岩沢 一浩
業務内容	<p>システム開発 (受託、パッケージ、webシステム、ホームページなど)</p> <p>パッケージシステム販売</p> <p>コンピューター機器販売</p> <p>ASPサービス</p> <p>代理店業務</p>